

DOTCOM

viva
MADE

VIVA
MADE

DOTCOM





VIVA
MADE

DOTCOM

30x60. 60x60. 60x120

Dotcom si ispira a una pietra limestone dalla consistenza sabbiosa. Mettendo in evidenza i residui di ciottoli sedimentati che ne costituiscono l'aspetto più distintivo, le superfici della collezione sono caratterizzate da armoniosi movimenti grafici e cromatici. Quattro colori nei formati tradizionali con finitura naturale 30x60, 60x60, 60x120.

Completano la proposta i decori Ruled, dalla suggestiva regolarità geometrica, e Random, per donare un tocco di casualità e dinamismo ai progetti. Per ambientazioni che coniughino eleganza naturale e carattere.

Dotcom is a limestone with a sandy consistency. Highlighting the sedimented pebbles which are its most distinctive feature, the collection's surfaces are attractively varied in patterning and shade. Four colours in the traditional sizes - 30x60, 60x60 60x120 cm - in natural finish. The selection is completed by the Ruled decors, with their intriguing geometrical regularity, and the Random mosaic, produced by chance distribution of the dot tiles. For interiors that combine natural elegance and character.

DOTCOM_GREY

Nat. Rett. 60x120 - 23^{5/8}"x47^{1/4}" - Nat. Rett. 60x60 - 23^{5/8}"x23^{5/8}" - Nat. Rett. 30x60 - 11^{13/16}"x23^{5/8}"





DOTCOM_GREY

Nat. Rett. 60x120 - 23^{5/8}"x47^{1/4}"
Nat. Rett. 60x60 - 23^{5/8}"x23^{5/8}"
Nat. Rett. 30x60 - 11^{13/16}"x23^{5/8}"



DOTCOM_MUD

Nat. Rett. 60x120 - 23^{5/8}"x47^{1/4}"

Nat. Rett. 60x60 - 23^{5/8}"x23^{5/8}"

Decoro Ruled Nat. Rett. 30x120 - 11^{13/16}"x47^{1/4}"





DOTCOM_MUD

Nat. Rett. 60x120 - 23⁵/₈"x47¹/₄"



DOTCOM_WHITE/DARK

Pavimento - Floor White Nat. Rett. 60x120 - 23^{5/8}"x47^{1/4}" - Nat. Rett. 60x60 - 23^{5/8}"x23^{5/8}" - Nat. Rett. 30x60 - 11^{13/16}"x23^{5/8}"
Rivestimento - Wall White Nat. Rett. 60x120 - 23^{5/8}"x47^{1/4}" - Dark Ruled Nat. Rett. 30x120 - 11^{13/16}"x47^{1/4}"



DOTCOM_DARK

Pavimento - Floor Nat. Rett. 60x120 - 23^{5/8}"x47^{1/4}"
Rivestimento - Wall Dark Ruled Nat. Rett. 30x120 - 11^{13/16}"x47^{1/4}"



DOTCOM_DARK

Nat. Rett. 60x120 - 23^{5/8}"x47^{1/4}"





DOTCOM_MUD

Mud Random Nat. 30x30 - 11³/₁₆"x11³/₁₆"



DOTCOM_MUD

Pavimento - Floor Nat. Rett. 60x120 - 23^{5/8}"x47^{1/4}" - Rivestimento Wall Ruled Nat. Rett. 30x120 - 11^{13/16}"x47^{1/4}"



DOTCOM_GREY

Nat. Rett. 60x60 - 23⁵/₈"x23⁵/₈"



COLORI - FORMATI - DECORI - PEZZI SPECIALI




_Dark



_Mud



_Grey



_White

colours - sizes - decors - trims

couleurs - formats - decors - pieces speciales

farben - formate - dekore - formteile

colores - tamaños - decorados - piezas especiales

цвета - форматы - декоры - специальные изделия

_DARK



EFNG Dark Nat. Rett.
30x60 - 11³/₁₆"x23⁵/₈" ● T14



EFNC Dark Nat. Rett.
60x60 - 23⁵/₈"x23⁵/₈" ● T17




EFM7 Dark Nat. Rett.
60x120 - 23⁵/₈"x47¹/₄" ● T31

_GREY



EFNF Grey Nat. Rett.
30x60 - 11³/₁₆"x23⁵/₈" ● T14



EFNA Grey Nat. Rett.
60x60 - 23⁵/₈"x23⁵/₈" ● T17



EFM5 Grey Nat. Rett.
60x120 - 23⁵/₈"x47¹/₄" ● T31

_MUD



EFNE Mud Nat. Rett.
30x60 - 11³/₁₆"x23⁵/₈" ● T14




EFM9 Mud Nat. Rett.
60x60 - 23⁵/₈"x23⁵/₈" ● T17




EFM6 Mud Nat. Rett.
60x120 - 23⁵/₈"x47¹/₄" ● T31


_WHITE



EFND White Nat. Rett.
30x60 - 11³/₁₆"x23⁵/₈" ● T14



EFM8 White Nat. Rett.
60x60 - 23⁵/₈"x23⁵/₈" ● T17




EFM4 White Nat. Rett.
60x120 - 23⁵/₈"x47¹/₄" ● T31

Si consiglia la posa con fuga 2 mm. - Laying with a 2 mm-joint is recommended. - Pose recommandée avec joints de 2 mm.
Es wird eine Fugenbreite von 2 mm empfohlen. - Se recomienda la colocación con juntas de 2 mm. - Рекоменгується укладка с швом 2 мм.

Verificare l'abbinamento dei toni tra i formati differenti. - Check the colour matching between different sizes.
Vérifier l'assortiment des tonalités entre les différents formats. - Die Kombination der Farbtöne unter den verschiedenen Formaten prüfen.
Comprobar la combinación de los tonos entre los distintos formatos. - Проверьте сочетание тонов у разных форматов.


_RULED 30X120 - 11³/₁₆"x47¹/₄"



EFS1 Dark Nat. Rett.
30x120 - 11³/₁₆"x47¹/₄" ● T63



EFS0 Grey Nat. Rett.
30x120 - 11³/₁₆"x47¹/₄" ● T63



EFR9 Mud Nat. Rett.
30x120 - 11³/₁₆"x47¹/₄" ● T63



EF9Z White Nat. Rett.
30x120 - 11³/₁₆"x47¹/₄" ● T63

_RANDOM 30X30 - 11³/₁₆"x11³/₁₆"



EFY4 Dark Nat.
30x30 - 11³/₁₆"x11³/₁₆" ● A103



EFY3 Grey Nat.
30x30 - 11³/₁₆"x11³/₁₆" ● A103




EFY2 Mud Nat.
30x30 - 11³/₁₆"x11³/₁₆" ● A103



EFY1 White Nat.
30x30 - 11³/₁₆"x11³/₁₆" ● A103

_MOSAICO 3X3* Tessera - Chip 2,8x2,8 - 1¹/₈"x1¹/₈"



EFXW Dark Nat.
30x30 - 11³/₁₆"x11³/₁₆" ● A96



EFXV Grey Nat.
30x30 - 11³/₁₆"x11³/₁₆" ● A96




EFXU Mud Nat.
30x30 - 11³/₁₆"x11³/₁₆" ● A96




EFXT White Nat.
30x30 - 11³/₁₆"x11³/₁₆" ● A96


_LISTELLI SFALSATI 30X60 - 11³/₁₆"x23⁵/₈"




EFY0 Dark Nat.
30x60 - 11³/₁₆"x23⁵/₈" ● A80



EFXZ Grey Nat.
30x60 - 11³/₁₆"x23⁵/₈" ● A80

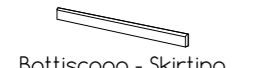

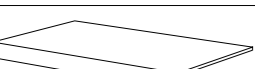
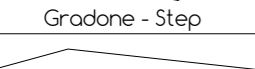


EFXY Mud Nat.
30x60 - 11³/₁₆"x23⁵/₈" ● A80



EFXX White Nat.
30x60 - 11³/₁₆"x23⁵/₈" ● A80

*Su rete in fibra - On fibre mesh backing - Sur filet en fibre de verre - Auf Glasfasernetz - Sobre malla de fibra - На волоконной сетке

	Dimensione Size	White	Grey	Mud	Dark	Fascia di prezzo Price band
 Battiscopa - Skirting	Nat. Rett. 7x60 - 2 ^{3/4} "x23 ^{5/8} " Pcs. Box. 15 - LM x Box 9,00	EFY5	EFY7	EFY6	EFY8	● A11
 Gradino - Stair Tread	Nat. Rett. 33x120 - 12 ^{15/16} "x47 ^{1/4} " Pcs. Box 2 - LM x Box 2,40	EFYE	EFYG	EFYF	EFYH	● A82
 Gradone - Step	Nat. Rett. 33x120x3,2x3,2 12 ^{15/16} "x47 ^{1/4} "x1 ^{1/4} "x1 ^{1/4} " Pcs. Box 2 - LM x Box 2,40	EFYJ	EFYL	EFYK	EFYM	● A98
 Angolare Dx Sx Corner Tile Dx Sx	Nat. Rett. 33x120x3,2x3,2 12 ^{15/16} "x47 ^{1/4} "x1 ^{1/4} "x1 ^{1/4} " Pcs. Box 1 - LM x Box 1,20	DX EFYN SX EFYS	DX EFYQ SX EFYU	DX EFYP SX EFYT	DX EFYR SX EFYV	● A104

FRENCH / DEUTSCHE / ESPAÑOL / RUSSIAN

Dotcom est une pierre calcaire de texture sableuse.

Les résidus de galets sédimentés, qui constituent son principal trait distinctif, sont mis en évidence sur les surfaces de la collection caractérisées par des harmonieux mouvements graphiques et chromatiques. Quatre couleurs dans les formats classiques, en finition naturelle, 30x60, 60x60, 60x120 cm.

La collection comporte aussi les décors Ruled affichant une superbe régularité géométrique, et la mosaïque Random basée sur la disposition fortuite des tesselles. Pour des cadres alliant élégance naturelle et caractère.

Als Vorlage von Dotcom dient ein Kalkstein von sandiger Textur.

Die Oberflächen, deren Geröllablagerungen als besonderes Merkmal hervortreten, sind durch harmonische Struktur- und Farbverläufe gekennzeichnet. Vier Farben werden in den klassischen Formaten 30x60, 60x60, 60x120 cm mit unbehandelter Oberfläche.

Abgerundet wird die Kollektion durch die regelmäßigen geometrischen Muster der Dekore Ruled und das nach dem Zufallsprinzip zusammengesetzte Mosaik Random. Für natürlich-elegante und charakterstarke Raumkonzepte.








Dotcom es una piedra caliza de consistencia arenosa. Poniendo de relieve los residuos de guijarros sedimentados que constituyen su aspecto más distintivo, las superficies de la colección se caracterizan por su armonioso dinamismo gráfico y cromático. Cuatro colores en los formatos tradicionales con acabado natural de 30 x 60, 60 x 60, 60 x 120 cm.

Completan la propuesta las decoraciones Ruled, de sugestiva regularidad geométrica, y el mosaico Random obtenido disponiendo las teselas de manera aleatoria. Para configurar ambientaciones que conjuguen elegancia natural y personalidad.

Dotcom - это известняковая порода с песочной консистенцией.

Подчеркивая остатки отложившейся гальки, являющиеся их отличительной чертой, поверхности коллекции имеют гармоничные графические и цветовые мотивы. Предлагаются четыре цвета в традиционных форматах 30x60, 60x60, 60x120 см.

Коллекцию пополняют декоры Ruled с очаровательным геометрическим чередованием и мозаика Random из элементов с хаотичным расположением. Эта серия наделяет интерьеры натуральной элегантностью и характером.

CARATTERISTICHE TECNICHE Technical Features - Características Técnicas - Technische Eigenschaften Technische Eigenschaften - Características Técnicas - Технические Характеристики	NORMA Standard - Norme Norm - Norma - Norma	VALORI Value - Valeur Vorgabe - Valor - Средние
 ASSORBIMENTO D'ACQUA (VALORE MEDIO IN %) Water absorption (Average value expressed in %) - Absorption d'eau (Valeur moyenne en %) Wasseraufnahme (Durchschnittswert in %) - Absorción de agua (Valor medio en %) Поглощение воды	UNI EN ISO 10545/3 ASTM C373	CONFORME COMPLIANT
 RESISTENZA ALLA FLESSIONE Modulus of rupture - Resistance à la flexion - Biegefestigkeit Resistencia a la flexion - Прочность на изгиб	SPESSORE UNI EN ISO 10545/4	9,5 mm ≥ 45 N/mm ²
 FORZA DI ROTTURA Breaking strength - Résistance à la rupture - Bruchlast Resistencia a la rotura - Разрывное усилие	UNI EN ISO 10545/4 ASTM C648	≥ 2000 N 400 Lbs
 RESISTENZA AL GELO Frost resistance - Résistance au gel - Frostbeständigkeit Resistencia a las heladas - Морозостойкость	UNI EN ISO 10545/12 ASTM C1026	CONFORME UNAFFECTED
 RESISTENZA CHIMICA AD ALTE E BASSE CONCENTRAZIONI DI ACIDI E BASI Chemical resistance to high and low acid and basic concentrations Résistance chimique aux hautes et basses concentrations d'acides et de bases Chemikalienfestigkeit bei hohen und niedrigen Konzentrationen von Säuren und Basen Resistencia química con concentraciones altas y bajas de ácidos y bases Химическая стойкость к высоким и низким концентрациям кислот и щелочей	UNI EN ISO 10545/13 ASTM C-650	A - LA - HA UNAFFECTED
 RESISTENZA ALLE MACCHIE Stain resistance - Résistance aux taches - Fleckenbeständigkeit Resistencia a las manchas - Стойкость к образованию пятен	UNI EN ISO 10545/14	5
 COEFFICIENTE DI ATTRITO Slip resistance Coefficient de glissement Rutschfestigkeit Barfußbereich Coeficiente de atrito medio Коэффициент трения		NAT. DIN 51130 DGUV Regel 108-003 R10 DIN 51097 DGUV Information 207-006 B (A+B) ANSI A326.3:2017 DCOF WET ≥ 0,50 B.C.R.A. D.M. N. 236 14/6/89 ≥ 0,40 AS 4586-2013 Anexo A P3 BS 7976-2: 2002 > 36 BSEN13036-4:2011 Low Slip potential Pendulum testers
		UNE 41901:2017 EX DB SUA (actual) 2

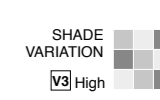
Per maggiori chiarimenti sui dati tecnici e sulla garanzia consultare il catalogo generale in vigore. - For further information on technical specifications, please consult our up-dated general catalogue. - Pour toutes informations supplémentaires sur les données techniques et sur les garanties, veuillez consulter le catalogue général en vigueur. - Für weitere Informationen über technische Daten und Garantiebeziehungen siehe bitte auf den aktuellen Gesamtkatalog. - Para ulteriores informaciones sobre los datos técnicos y la garantía, vease el catalogo general en vigor. - Более подробную информацию о технических данных и гарантии смотрите в действующем своде катал.



PRODUCT CERTIFIED
FOR LOW CHEMICAL
EMISSIONS
ULCOM/CG
UL 2818



放射性水平A类



Formato Size Format Format Татама Формат cm	Spessore Thickness Epaisseur Stärke Espesor Толщина mm	Pz. x Mq. Pieces x Sqm Pcs / M ² Stk. x Qm Pzs x Mc. Шт x кв.м.	Pz. x Scat. Pieces x Box Pcs / Bte Stk. x Krt. Pzs x Caja Шт x Кор.	Mq. x Scat. Sqm x Box M ² / Bte Qm x Krt. Mc. x Caja Кв.м. x Кор.	Peso x Scat. Weight x Box Poids / Bte Gewicht x Krt. Peso x Caja Вес x Кор. Kg	Scat. x Pal. Boxes x Pal. Bte / Pal. Krt. x Pal. Cajas x Pal. Кор. x Подд.	Mq. x Pal. Sqm x Pal. M ² / Pal. Qm x Pal. Mc. x Pal. Кв.м x Подд.	Peso x Pal. Weight x Pal. Poids / Pal. Gewicht x Pal. Peso x Pal. Вес x Подд. Kg
60x120 Naturale	9,5	1,39	2	1,44	31,68	36	51,84	1140
60x60 Naturale	9,5	2,78	3	1,08	23,76	40	43,20	950
30x60 Naturale	9,5	5,56	6	1,08	23,76	48	51,84	1140
30x120 Ruled Naturale	9,5	2,78	4	1,44	31,68	36	51,84	1140
30x60 Listelli Sfalsati Naturale	9,5	5,56	4	0,72	15,80	30	21,60	474
30x30 Mosaico 3X3 Naturale	9,5	11,11	5	0,45	8,73	60	27,00	524
30x30 Mosaico Random Naturale	9,5	11,11	5	0,45	10,20	60	27,00	612





Viva is a brand of Emilceramica S.r.l. a socio unico	Sede Commerciale/ Amministrativa
emilgroup.it/viva emilgroup.it	Via Ghiarola Nuova, 29 - 41042 Fiorano Modenese (Mo) Italy T +39 0536 835111 - info@emilceramicagroup.it